



Schlauchlösezange



Anwendung der **Schlauchlösezange**:



1. Legen Sie die Zange in Ausgangsstellung direkt an den Lösering der Steckverschraubung an. Achten Sie darauf, dass der Schlauch sauber in der Führung liegt und die Zange waagrecht zur Steckverschraubung ist - siehe Bild "Richtig".




RICHTIG!



FALSCH



2. Drücken Sie die Zange langsam bis zum Anschlag zusammen, sodass der Schlauch aus der Steckverschraubung gelöst wird.



3. Um den Schlauch aus der Zange zu entnehmen, drücken Sie die Zange fest zusammen. Sie können den gelösten Schlauch nun aus der Zange entnehmen.